

新宿線系 利用者

■新宿線 ■拝島線 ■西武園線 ■国分寺線 ■多摩湖線 ■多摩川線



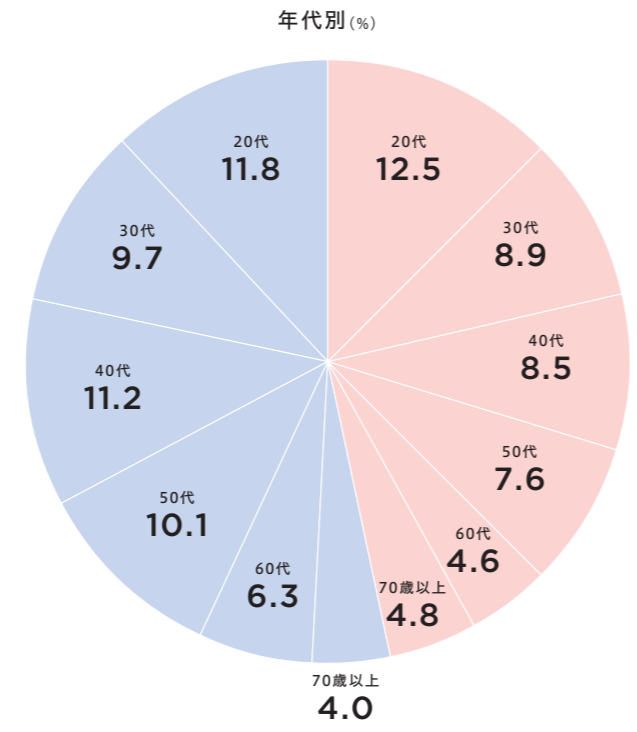
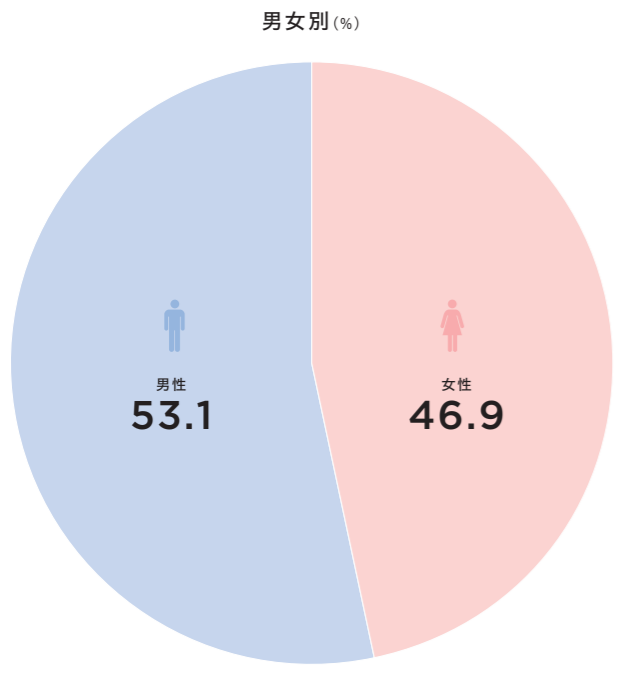
新宿線※ 輸送人員 ※西武園線、拝島線、国分寺線を含む
2024年度1日平均
計 **807,945**人

多摩湖線 輸送人員
2024年度1日平均
計 **57,076**人

多摩川線 輸送人員
2024年度1日平均
計 **31,212**人

新宿線系利用者のプロフィール

技研商事インターナショナル「KDDI Location Analyzer」より集計
※端数処理のため合計が100%にならない場合があります

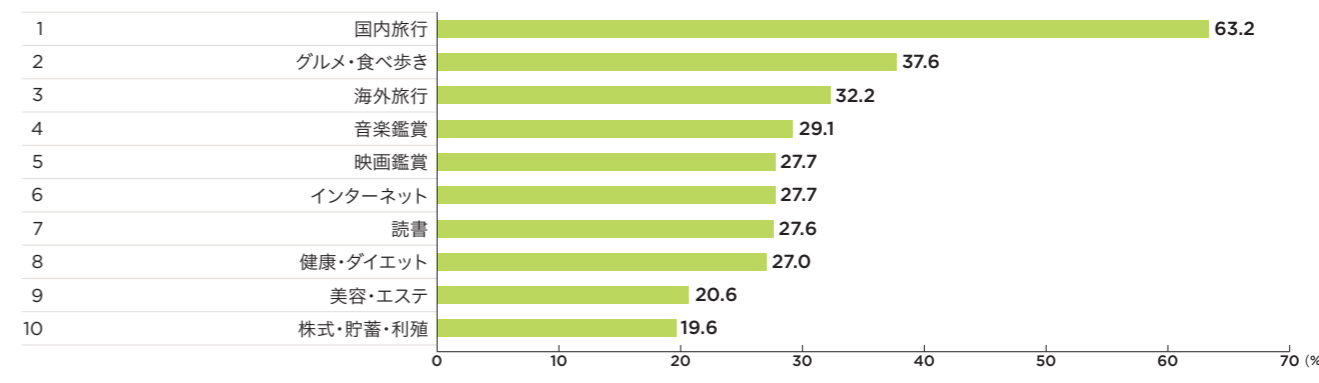


鉄道利用目的

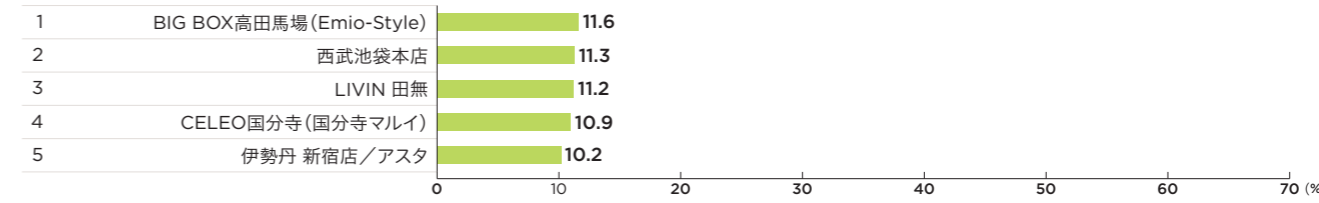
日経リサーチ「首都圏センサス」より集計 ※複数回答 (%)

仕事(勤務先)	仕事(勤務先以外)	学校	習い事	ショッピング	食事	遊び・レジャー	その他
81.2	15.4	4.8	8.0	39.1	25.7	36.0	11.1

興味・関心事



利用した商業施設



路線イメージ

